

ליקוי החמה גלעזער:

אנווייזונגן צו באניצן



טאטאלע ליקוי החמה

מאנטאג, אפריל 8, 2024



TERMS AND CONDITIONS FOR USE OF ECLIPSE GLASSES

Please read these Instructions for Use carefully before using the Eclipse Glasses. Your purchase and use of the Eclipse Glasses constitutes your agreement to these Terms and Conditions. Failure to follow these Instructions for Use may result in serious personal injury, including permanent eye damage. If you do not understand these Instructions or cannot follow them diligently and completely, then you should not look at the Sun at any time, with or without the Eclipse Glasses.

The term “Eclipse Glasses” refers to the special cardboard-and-polymer optical products, marked “ISO 12312-2” and “SAFE FOR DIRECT SOLAR VIEWING”, manufactured by Rainbow Symphony of Reseda CA or American Paper Optics of Bartlett TN, and sold by Eclipse2024.org for the purpose of viewing the Sun during the solar eclipse of April 8, 2024, by or under the direct supervision of a person 18 years of age or above and in accordance with these Instructions for Use.

Observing the Sun directly, without the benefit of eye protection provided by the Eclipse Glasses, will likely result in serious personal injury, up to and including permanent eye damage and blindness. When these Instructions for Use are followed completely and precisely, the undamaged and unmodified Eclipse Glasses have been proven to be safe and effective in allowing direct, short-term viewing of the Sun. If these Instructions for Use are not followed, or if damaged or modified Eclipse Glasses are used, permanent eye injury could result.

You should never look directly at the Sun, with or without the aid of the Eclipse Glasses, if you have any temporary or permanent medical or other condition which either (1) prevents your use of the Eclipse Glasses according to these Instructions for Use, or (2) which predisposes you to an increased or special risk of incurring, worsening, or contributing to the effects of any optical condition, or other medical, health, or other condition, by looking or attempting to look at the Sun.

You should never attempt to perform any other activity (such as driving or walking) while using the Eclipse Glasses.

You agree that if you allow others to use the Eclipse Glasses, you will provide each such user with a copy of these Instructions for Use and will make sure such user reads and understands the Instructions for Use before using the Eclipse Glasses.

By using the Eclipse Glasses to view the Sun, you agree with the following:

- (a) you understand these Instructions for Use completely;
- (b) you understand and accept the risks associated with improper use of the Eclipse Glasses;
- (c) you accept full responsibility for, and assume all risks associated with, the act of viewing the Sun, with or without the use of the Eclipse Glasses; and
- (d) the Eclipse Glasses are fragile, and any damage or modification will render them immediately and permanently unusable for their intended purpose.

Release and Limitation of Liability

By way of purchasing and using the Eclipse Glasses, you are irrevocably releasing, indemnifying, and holding harmless the manufacturer and seller from any liability, loss, claim and expense (including attorney’s fees), including but not limited to bodily injury or other personal harm, which may result from using the Eclipse Glasses under any circumstances or conditions and irrespective of jurisdiction. Neither the manufacturer nor the seller will be responsible for any damages of any kind, irrespective of reasons, conditions or circumstances, including malfunctioning of the Eclipse Glasses. All risks associated with using the Eclipse Glasses rest solely and entirely with the user, irrespective of whether the Eclipse Glasses are used by the original purchaser or any third party. You fully understand and assume the risks in using the Eclipse Glasses. You confirm that you have read this release of liability and fully understand its terms and that you have given up substantial rights by purchasing and using the Eclipse Glasses.

THE MANUFACTURER AND SELLER OF THE ECLIPSE GLASSES MAKE NO WARRANTY OF ANY KIND, EXPRESSED OR IMPLIED, WITH RESPECT TO THE ECLIPSE GLASSES, INCLUDING BUT NOT LIMITED TO THE IMPLIED WARRANTIES OF MERCHANTABILITY, FITNESS FOR A PARTICULAR PURPOSE, AND NON-INFRINGEMENT. NEITHER THE MANUFACTURER NOR THE SELLER SHALL BE LIABLE FOR ANY OTHER DAMAGES, INCLUDING BUT NOT LIMITED TO DIRECT, INDIRECT, INCIDENTAL, SPECIAL, CONSEQUENTIAL, OR EXEMPLARY DAMAGES, WHETHER IN AN ACTION IN CONTRACT OR TORT (INCLUDING NEGLIGENCE AND STRICT LIABILITY), SUCH AS, BUT NOT LIMITED TO, LOSS OF ANTICIPATED PROFITS OR BENEFITS RESULTING FROM, OR ARISING OUT OF, OR IN CONNECTION WITH THE USE OR FURNISHING OF THE ECLIPSE GLASSES OR THE PERFORMANCE, USE OR INABILITY TO USE THE SAME, EVEN IF THE MANUFACTURER OR SELLER HAS BEEN ADVISED OF THE POSSIBILITY OF SUCH DAMAGES. IN NO EVENT WILL THE MANUFACTURER’S OR SELLER’S TOTAL LIABILITY EXCEED THE PRICE PAID FOR THE PRODUCT.

Note Regarding Translations

[Translations](#) of these Instructions for Use into various languages are provided “AS-IS” and solely for the convenience of the reader. Eclipse2024.org has made reasonable efforts to ensure the accuracy of the Translations; however, in the event of any perceived discrepancy in meaning or interpretation between the English version and any Translation, the English version will prevail. You should not act in reliance on anything contained in any Translation of these Instructions for Use, but should refer to the official English version.

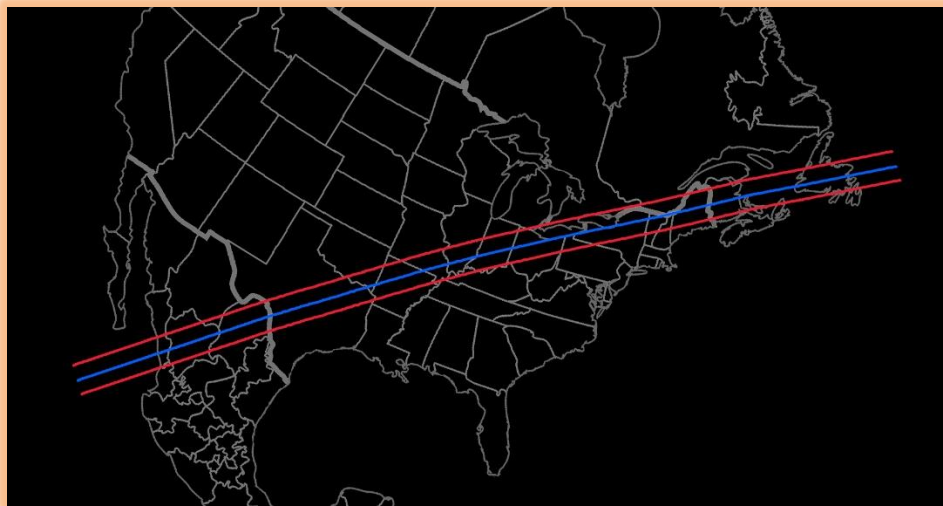
טאטאלע ליקוי החמה – 8 אפריל 2024

ברוכים הבאים צו צפון אמעריקא!

עס איז אונז א גרויס כבוד אז איר האט אויסדערוועלט צו באזוכן אונזער לאנד צו מיטהאלטן די טאטאלע ליקוי פון די זון. מיר ווילן אז יעדער זאל קענען מיטהאלטן די אויסטערלישע געשעעניש אויף א זיכערן אופן.

פאר אייער באקוועמליכקייט שטעלן מיר אייך דא צו אנווייזונגן אויף אידיש. די אנווייזונגן אויף די ענגלישע שפראך, און אלע נויטיגע שריפטן (די "אנווייזונגן"), איז די פולע אינפארמאציע און הדרכה פאר די ריכטיגע באניץ פון די ליקוי החמה גלעזער פאר דירעקטע קוקן אויף די זון. די אנווייזונגן זענען דא צו באקומען ביי <https://tinyurl.com/2024Instructions>. איר דארפט זיי ליינען, פארשטיין און אויספאלגן כדי צו קענען ניצן די ליקוי החמה גלעזער. איר ריזיקירט מיט ערנסטע פארזענליכע שאדן מיטן נישט אויספאלגן די אנווייזונגן.

אסטראנאמער רופן אן די ליקוי פון אפריל 8, 2024 א "טאטאלע ליקוי", אבער כדי איר זאלט עס קענען זען, דארפט איר זיך געפונען אין זייער א שמאלע שטח וואס קרייזט אדורך צפון אמעריקע (עס רופט זיך די "גאנג פון טאטאלע ליקוי החמה"). אויב איר געפונט זיך נישט דארט, וועט איר נאר זען א טייל פון די ליקוי! דערפאר, איז זייער וויכטיג צו וויסן אויב איר געפינט זיך אויף די גאנג פון טאטאלע ליקוי החמה, און די מעטאד פאר אייך דאס אויסצוגעפונען וועט איר ליינען ווייטער.



די גאנג פון די טאטאלע ליקוי החמה

פרטיות'דיגע אנווייזונגן

אנווייזונגן בקיצור

די טערמין "ליקוי החמה גלעזער" אזוי ווי עס ווערט באניצט אין די דאקומענט, איז פארשטענדליך אז עס רעפרעזענטירט "Eclipse Glasses" פארופן אין די דיסקלעימער אין די ערשטע בלאט פון, און פארופן צו אנדערע פלעצער אין, די דאקומענט.

אייער באנוץ פון די ליקוי החמה גלעזער צו קוקן אויף די זון באשטייט אויף א לעגאלע הסכם. איר מוזט פונקטליך אויספאלגן אלע אנווייזונגן און הדרכה פון די אנווייזונגן כדי צו נוצן די ליקוי החמה גלעזער צו קוקן אויף די זון סיי ווען. אויב איר פארשטייט נישט די אנווייזונגן, אדער איר קענט עס נישט גענצליך און ריכטיג אויספאלגן, אדער אויב איר זענט נישט מסכים צו זייער טערמין, דעמאלטס זענט איר באפוילן און רעקעמאנדירט נישט צו פרובירן צו קוקן אויף די זון קיינמאל, נוצנדיג סיי וועלכע מעטאד.

מדריך מהיר למשקפי ליקוי חמה

די אנווייזונגן בקיצור זענען א קיצור פון [פרטיות'דיגע אנווייזונגן אין אידיש](#), וואס איר מוזט ליינען, פארשטיין, און אויספאלגן אינגאנצן כדי צו ניצן די ליקוי החמה גלעזער צו זען די ליקוי.

1) טרעפט אייער לאקאציע ביי eclipse2024.org/find-times צו זען אויב עס וועט זיין א טאטאלע ליקוי, ווי אויך די צייט בערך ווען עס וועט זיין א טיילווייזע ליקוי און (ווען שייך) די טאטאלע פאזעס פאר יענע לאקאציע.

2) א טאטאלע ליקוי החמה איז אן אויסערגעווענליכע פאסירונג, אבער איר קענט נאר הנאה האבן פון די געשעעניש פון די טאטאלע ליקוי אויב איר געפונט זיך אין די "גאנג פון טאטאלע ליקוי החמה"- וואס איז נאר בערך 120 מייל ברייט. אויב אין אייער לאקאציע קומט נישט פאר א טאטאלע ליקוי, וואלטן מיר אייך שטארק גע'עצה'ט צו פארן צו א פלאץ וואס געפונט זיך אין די גאנג!

3) צו נוצן די ליקוי החמה גלעזער צו זען די ליקוי, האלט די לענס מאטריאל פון די ליקוי החמה גלעזער גלייך אויף אייער אויגן, אז עס זאל זיין אינגאנצן אפגעהיטן פון קוקן גלייך אויף די זון.

4) ווען איר ניצט די ליקוי החמה גלעזער צו קוקן אויף די זון:

א. אויב די ליקוי **איז נישט** טאטאל ביי אייער לאקאציע, דעמאלטס דארפט איר קוקן דורך די ליקוי החמה גלעזער די גאנצע צייט. איר ריזיקירט אייביגע שאדנס צו אייער אויגן אויב איר קוקט אויף די זון אן ריכטיגע אויגן שוץ!

ב. אויב די ליקוי **איז יא** טאטאל ביי אייער לאקאציע, דעמאלטס **מוזט** איר קוקן אויף די זון דורך די ליקוי החמה גלעזער ווען סיי וועלכע חלק פון די לעכטיגע טייל פון די זון- אפילו אויב נאר א קליינע שטיקל- איז מערקבאר. איר ריזיקירט אייביגע שאדנס צו אייערע אויגן אויב איר פאלגט נישט אויס די אנווייזונגן!

1. אבער, **נאר** במשך די קורצע זמן פון טאטאלע ליקוי, ווען עס איז באדעקט די גאנצע ליכטיגע חלק פון די זון, זאלט איר גלייך קוקן אויף די טאטאלע ליקוי אן ניצן די ליקוי החמה גלעזער.

2. פאקטיש, אויב איר פרובירט צו ניצן די ליקוי החמה גלעזער צו קוקן אויף די זון אינמיטן א טאטאלע ליקוי, וועט איר גארנישט זען!

3. איר מוזט ניצן די ליקוי החמה גלעזער גלייך ווען די טאטאלע ליקוי איז פאראיבער, און די ליכטיגע חלק פון די זון איז נאכאמאל מערקבאר.









5) אין אנדערע ווערטער,

**ווען סיי וועלכע חלק פון די זון'ס ליכטיגקייט איז מערקבאר,
מוזט איר ניצן די ליקוי החמה גלעזער צו קוקן אויף די זון!**

הוראות שימוש מפורטות בזמן ליקוי חמה

ערשנטס, איז דא אפאר טערמינען וואס איר מוזט פארשטיין!

צו יעדע ליקוי, און צו יעדע פלאץ אויפן וועלט, איז געגעבן געווארן נעמען פון וויכטיגע געשעענישן. דאס זענען באקאנט אלץ:

וויאזוי עס זעט אויס (פאר א טיילווייזע ליקוי חמה)	וויאזוי עס זעט אויס (פאר א טאטאלע ליקוי חמה)	באשרייבונג	נאמען
		אנפאנג פון א טיילווייזע ליקוי פאזע	C1
* נישט שייך! *		אנפאנג פון א טאטאלע ליקוי חמה	C2
		די מיטל-פונקט פון די ליקוי חמה	אינמיטן א ליקוי חמה
* נישט שייך! *		די סוף פון א טאטאלע ליקוי חמה	C3
		די ענדע פאזע פון א טיילווייזע ליקוי חמה	C4



1) אלגעמיינע אנווייזונגן צו ניצן די ליקוי החמה גלעזער.

(1) [אויב שייך] נעמט ארויס די ליקוי חמה גלעזער פארזיכטיגער הייט.

(2) פארזיכערט די ליקוי חמה גלעזער ווען עס איז נישט אין באנוץ.

(3) באקוקט די ליקוי החמה גלעזער יעדע מאל פאר איר ניצט עס; אויב די לענס פילם איז געשעדיגט אדער צוקנייטשט אויף סיי וועלכע אופן, צושניידט די גלעזער און מאכט עס חרוב, [און פרעגט זיך נאך וואו צו באקומען א נייע](#).

(4) אין פאל די לענס פילם איז געשעדיגט געווארן אויף סיי וועלכע אופן, זאלט איר קיינמאל ניצן די גלעזער צו קוקן אויף די זון.

(5) נעמט נישט אראפ די לענס פילם מאטריאל פון די ליקוי החמה גלעזער, און ניצט נישט די אראפגענומענע מאטריאל צו קוקן אויף די זון אויף סיי וועלכע אופן.

(6) די ריכטיגע-ארויפגעלייגטע, אומבאשעדיגטע לענס פון די ליקוי חמה גלעזער וועט זיכערערהייט אפהאלטן סכנה'דיגע שטאפלן פון זעעבארע ליכט שטראלן, ווי אויך סכנה'דיגע UV און אנדערע סאלארישע שטראלן. דערפאר איז עס זיכער צו ניצן די ליקוי החמה גלעזער, לויט די הדרכה צוגעשטעלט מיט די אנווייזונגן, צו באקוקן די זון סיי ווען. עס זענען נישט פארהאן קיין ספעציעלע "ליקוי שטראלן", וואס מאכט עס פאר א גרעסערע אדער קלענערע סכנה צו קוקן אויף די זון במשך א ליקוי.

(7) איר מוזט ניצן די ליקוי חמה גלעזער, אין סיי וועלכע פאל באשריבן דא, צו זיכערערהייט באקוקן די זון ווען סיי וועלכע חלק פון די זון איז מערקבאר. דאס איז שייך קיין חילוק וועלכע פון די ליקוי פאזע (בפרט C2 און C3 ווי באשריבן פריער) וואס איר האט האט רעקארדירט פון סיי וועלכע מקור.

(8) טוט נישט ניצן די ליקוי חמה גלעזער צוזאמען מיט סיי וועלכע טעלעסקאפ, בינאקאלער, פאטא אפאראט, לענס, שפיגל, אדער סיי וועלכע אפטישע מכשיר, געצייג אדער זאך וואס קען איבערשיקן אדער אפשפיגלן ליכט שטראלן. ("אפטישע געצייג").

(9) טוט קיינמאל צילן אזא אפטישע געצייג קעגן די זון, און טוט קיינמאל גלייך קוקן אויף די זון'ס געשטאלט ניצנדיג סיי וועלכע אפטישע געצייג וואס איז געצילט צו די זון, אדער טוט אויף סיי וועלכע אופן צאמנעמען, אנשפיצן אדער אפווענדן די זון'ס שטראלן.

(10) לאזט נישט קיין בעל חי ניצן די ליקוי חמה גלעזער, אדער איינער וואס איז צייטווייליג געשעדיגט, קען נישט ליינען, פארשטיין און אויספאלגן די פארשריפטן פאר זיכערע באניץ פון די ליקוי החמה גלעזער, אדער צו לעגאל אננעמען אחריות פאר די נאכפאלגן פון זייער אקטן.

(11) צו ניצן די ליקוי החמה גלעזער :

האלט די ליקוי החמה גלעזער אינגאנצן צווישן אייער אויגן און די זון, און קוקט דורך די אומבאשעדיגטע לענס מאטריאל פון די ליקוי החמה גלעזער צו די זון, האלטנדיג די לענס מאטריאל פון די ליקוי החמה גלעזער אינגאנצן צווישן אייער אויגן אין די זון. אין די פאל וואס די ליקוי החמה גלעזער איז געמאכט פון פאפנדעקל, קענט איר עס איינבייגן אין אזא וועג עס צו אנטוען אזוי ווי געהעריגע אוינגלעזער. קוקט קיינמאל גלייך אויף די זון ווען עס איז נישט קיין טאטאלע ליקוי. (דאס מיינט, במשך די צייטן צווישן C2 און C3 וואס איר וועט באמערקן אין די טאוול אונטן, אויב די צייטן זענען שייך אין אייער לאקאציע) אויסער אויב איר קוקט גלייך דורך אומבאשעדיגטע לענס מאטריאל פון די ליקוי החמה גלעזער.

(12) טוט נישט ניצן קיין שום מאטריאל אדער זאך, חוץ די לענס פון די ליקוי החמה גלעזער אריינגעשטעלט אין זייער האלטער ווי אריגינאל פאבריצירט, אלץ אויגן באשיצונג ווען איר פראוואוט צו קוקן אויף די זון.

(13) פאר סיי וועלכע פראגע וועגן די אנווייזונגן, פארבינד זיך מיט Eclipse2024.org ביי-

<https://tinyurl.com/glasses-questions>



(2) געפינט אויס די ספעציפישע ליקוי זמנים פאר אייער לאקאציע

באזירט אויף די אינפארמאציע צוגעשטעלט ביי eclipse2024.org/find-times פאר אייער לאקאציע, פארענדיגט די פאלגנדע זאצן :

פאר מיין לאקאציע, איז די ליקוי:

















(רינגלט ארום איינס)

<p>אויב די ליקוי חמה איז נישט טאטאל אין אייער לאקאציע, פאלגט די אנווייזונגן ענטהאלטן אין די</p> <p>”די ליקוי החמה איז נישט טאטאל אין מיין לאקאציע”</p> <p>אפטיילונג פאלגט נאך ::</p>	<p>אויב די ליקוי חמה איז טאטאל אין אייער לאקאציע, פאלגט די אנווייזונגן ענטהאלטן אין די</p> <p>”די ליקוי החמה איז טאטאל אין מיין לאקאציע”</p> <p>אפטיילונג פאלגט נאך ::</p>
--	--

**** די ליקוי החמה איז טאטאל אין מיין לאקאציע ****

איר זענט אין די גאנג פון טאטאלע ליקוי החמה, און וועט איבערלעבן א זעלטענע און אויסערגעווענליכע געשעעניש! עס איז זייער וויכטיג פאר אייך צו קענען וויסן ווען די ליקוי איז טאטאל אין אייער לאקאציע. איר וועט עס קענען טוען דורך קוקן אויף די צייט וואס איז נאטירט דא אונטן, און אויך ווייל עס וועט נישט זיין מערקבאר די לעכטיגע טייל פון די זון במשך די טאטאלע ליקוי החמה.

(1) באזירט אויף די אינפארמאציע צוגעשטעלט ביי eclipse2024.org/find-times פאר אייער ספעציפישע לאקאציע, שרייבט אראפ די צייט בערך פאר יעדע ליקוי החמה פאזע אויסגעעכנט אונטן (מאכט זיכער [צו אויסרעכענען די צייטן](http://eclipse2024.org/find-times) פאר אייער צייט זאנע!):

<p>איר מוזט ניצן ליקוי החמה גלעזער חובה- להשתמש במשקפי- ליקוי חמה</p>			<p style="text-align: center;">* קיין ליקוי חמה *</p>		<p style="text-align: center;">פאר C1</p>
<p>איר מוזט ניצן ליקוי החמה גלעזער חובה- להשתמש במשקפי- ליקוי חמה</p>				<p style="text-align: center;">טיילווייזע פאזע פאנגט אן ביי:</p>	<p style="text-align: center;">C1</p>
<p>נאך C2, קענט איר קוקן מיט די בלוזע אויג</p>				<p style="text-align: center;">טאטאלע פאזע פאנגט אן ביי:</p>	<p style="text-align: center;">C2</p>
<p>איר קענט קוקן מיט די בלוזע אויג! ללא מסכן!</p>				<p style="text-align: center;">קומט פאר ביי:</p>	<p style="text-align: center;">אינמיטן א הליקוי החמה</p>
<p>איר מוזט נאכאמאל ניצן ליקוי החמה גלעזער</p>				<p style="text-align: center;">טאטאלע פאזע ענדיגט ביי:</p>	<p style="text-align: center;">C3</p>
<p>איר מוזט ניצן ליקוי החמה גלעזער חובה- להשתמש במשקפי- ליקוי חמה</p>				<p style="text-align: center;">טיילווייזע פאזע ענדיגט ביי:</p>	<p style="text-align: center;">C4</p>
<p>איר מוזט ניצן ליקוי החמה גלעזער חובה- להשתמש במשקפי- ליקוי חמה</p>			<p style="text-align: center;">* קיין ליקוי החמה *</p>		<p style="text-align: center;">נאך C4</p>

(2) אפילו איר זענט אין די גאנג פון טאטאלע ליקוי החמה, **מוזט איר** נאך אלץ אייביג ניצן די ליקוי החמה גלעזער פאר C2 אדער C3, ווען די ליקוי איז נישט טאטאל.

3) איר מעגט דירעקט אבזערווירן די זון מיט די בלויע אויג (אן ניצן די ליקוי החמה גלעזער) **נאר**:

- א. אויב די ליקוי החמה איז טאטאל אין אייער לאקאציע (איר זענט "אין די גאנג"), **און**
- ב. במשך די צייטן פון טאטאלע ליקוי החמה (בערך צווישן די צייטן פון C2 צו C3 פאר אייער לאקאציע וואס שטייט אויבן), **און**
- ג. ווען די זון'ס ליכטיגע חלק איז אינגאנצן באדעקט דורך די לבנה.

די אקטועלע זמן פון טאטאלע ליקוי החמה וועט זיך טוישן געוואנדן אויף אייער לאקאציע, און דערפאר דארפט איר אידענטיפיצירן און רעקארדירן די צייטן פון פאראויס. די צייטן וואס איר רעקארדירט איז נאר בערך!

4) נאכאמאל, עס איז נישט געוואנדן אין די צייטן אויסגערעכנט אויבן, אדער צאמגענומען פון אן אנדערע מקור, **איר דארפט אייביג קוקן אויף די זון ניצנדיג די ליקוי החמה גלעזער סיי ווען א חלק פון די זון'ס ליכטיגע חלק איז מערקבאר.**

5) די אנווייזונגן איז באגלייט דורך גראפישע באלערנדע ביילאגעס אלץ א הילף צו פארשטיין.

איר דארפט ליינען, פארשטיין און אויספאלגן די פאלגנדע זאצן:











איך דארף אויספאלגן **אלע אנווייזונגן וועגן די נוצן פון די ליקוי החמה גלעזער, כדי עס צו נוצן אויף א זיכערן אופן.**

אויב א חלק פון די זון'ס ליכטיגע טייל איז מערקבאר, **מוז איך נוצן די ליקוי החמה ווען איך קוק אויף די זון.**

**** די ליקוי החמה איז נישט טאטאל אין מיין לאקאציע ****

איר געפינט זיך נישט אין די גאנג פון טאטעלע ליקוי החמה, און איר וועט נישט דורכלעבן די שיינקייט פון א טאטאלע ליקוי החמה. (מיר רעקאמאנדירן אז איר זאלט זיך שטעלן אין די גאנג פון טאטאלע ליקוי החמה כדי צו מיטהאלטן די אויסערגעווענליכע געשעעניש!)

4) באזירט אויף די אינפארמאציע צוגעשטעלט ביי eclipse2024.org/find-times פאר אייער ספעציפישע לאקאציע, שרייבט אראפ די צייט בערך פאר יעדע ליקוי החמה פאזע אויסגערעכנט אונטן (מאכט זיכער [צו אויסרעכענען די צייטן](#) פאר אייער צייט זאנע!):

איר מוזט ניצן ליקוי החמה גלעזער			* קיין ליקוי חמה *		פאר C1
איר מוזט ניצן ליקוי החמה גלעזער			טיילווייזע פאזע פאנגט אן ביי:		C1
איר מוזט ניצן ליקוי החמה גלעזער			קומט פאר ביי:		אינמיטן א ליקוי החמה
איר מוזט ניצן ליקוי החמה גלעזער			טיילווייזע פאזע ענדיגט ביי:		C4
איר מוזט ניצן ליקוי החמה גלעזער			* קיין ליקוי חמה *		נאך C4

(באמערקט אז עס איז נישט דא קיין C2 ו C3 אויסגערעכנט, ווייל די ליקוי החמה איז נישט טאטאל אין אייער לאקאציע)



2) ווייל די ליקוי החמה איז נישט טאטאל וואו דו ביסט, דארפט איר אייביג ניצן די ליקוי החמה גלעזער צו אבזערווירן די זון.

נאכאמאל, מיר טוען רעקעמאנדירן אז איר זאלט פארן צו די גאנג פון די טאטאלע ליקוי החמה. מאכט זיכער צו נעמען די ליקוי החמה גלעזער מיט אייך, אז איר זאלט זיכערערהייט קענען אבזערווירן די טיילווייזע פאזעס פון די ליקוי החמה. 3) די אנווייזונגן איז באגלייט דורך גראפישע באלערנדע ביילאגעס אלץ א הילף צו פארשטיין.

איר דארפט ליינען, פארשטיין און אויספאלגן די פאלגנדע זאצן:

איך דארף אויספאלגן **אלע אנווייזונגן וועגן די נוצן פון די ליקוי החמה גלעזער, כדי עס צו נוצן אויף א זיכערן אופן.**

איך **מוז אייביג נוצן די ליקוי החמה ווען איך קוק אויף די זון.**



PDF



יידיש

GRAN ECLIPSE NORTEAMERICANO
GRANDE ÉCLIPSE NORD - AMÉRICAINÉ
GREAT NORTH AMERICAN ECLIPSE

