

TERMS AND CONDITIONS FOR USE OF ECLIPSE GLASSES

Please read these Instructions for Use carefully before using the Eclipse Glasses. Your purchase and use of the Eclipse Glasses constitutes your agreement to these Terms and Conditions. Failure to follow these Instructions for Use may result in serious personal injury, including permanent eye damage. If you do not understand these Instructions or cannot follow them diligently and completely, then you should not look at the Sun at any time, with or without the Eclipse Glasses.

The term “Eclipse Glasses” refers to the special cardboard-and-polymer optical products, marked “ISO 12312-2” and “SAFE FOR DIRECT SOLAR VIEWING”, manufactured by Rainbow Symphony of Reseda CA or American Paper Optics of Bartlett TN, and sold by Eclipse2024.org for the purpose of viewing the Sun during the solar eclipse of April 8, 2024, by or under the direct supervision of a person 18 years of age or above and in accordance with these Instructions for Use.

Observing the Sun directly, without the benefit of eye protection provided by the Eclipse Glasses, will likely result in serious personal injury, up to and including permanent eye damage and blindness. When these Instructions for Use are followed completely and precisely, the undamaged and unmodified Eclipse Glasses have been proven to be safe and effective in allowing direct, short-term viewing of the Sun. If these Instructions for Use are not followed, or if damaged or modified Eclipse Glasses are used, permanent eye injury could result.

You should never look directly at the Sun, with or without the aid of the Eclipse Glasses, if you have any temporary or permanent medical or other condition which either (1) prevents your use of the Eclipse Glasses according to these Instructions for Use, or (2) which predisposes you to an increased or special risk of incurring, worsening, or contributing to the effects of any optical condition, or other medical, health, or other condition, by looking or attempting to look at the Sun.

You should never attempt to perform any other activity (such as driving or walking) while using the Eclipse Glasses.

You agree that if you allow others to use the Eclipse Glasses, you will provide each such user with a copy of these Instructions for Use and will make sure such user reads and understands the Instructions for Use before using the Eclipse Glasses.

By using the Eclipse Glasses to view the Sun, you agree with the following:

- (a) you understand these Instructions for Use completely;
- (b) you understand and accept the risks associated with improper use of the Eclipse Glasses;
- (c) you accept full responsibility for, and assume all risks associated with, the act of viewing the Sun, with or without the use of the Eclipse Glasses; and
- (d) the Eclipse Glasses are fragile, and any damage or modification will render them immediately and permanently unusable for their intended purpose.

Release and Limitation of Liability

By way of purchasing and using the Eclipse Glasses, you are irrevocably releasing, indemnifying, and holding harmless the manufacturer and seller from any liability, loss, claim and expense (including attorney’s fees), including but not limited to bodily injury or other personal harm, which may result from using the Eclipse Glasses under any circumstances or conditions and irrespective of jurisdiction. Neither the manufacturer nor the seller will be responsible for any damages of any kind, irrespective of reasons, conditions or circumstances, including malfunctioning of the Eclipse Glasses. All risks associated with using the Eclipse Glasses rest solely and entirely with the user, irrespective of whether the Eclipse Glasses are used by the original purchaser or any third party. You fully understand and assume the risks in using the Eclipse Glasses. You confirm that you have read this release of liability and fully understand its terms and that you have given up substantial rights by purchasing and using the Eclipse Glasses.

THE MANUFACTURER AND SELLER OF THE ECLIPSE GLASSES MAKE NO WARRANTY OF ANY KIND, EXPRESSED OR IMPLIED, WITH RESPECT TO THE ECLIPSE GLASSES, INCLUDING BUT NOT LIMITED TO THE IMPLIED WARRANTIES OF MERCHANTABILITY, FITNESS FOR A PARTICULAR PURPOSE, AND NON-INFRINGEMENT. NEITHER THE MANUFACTURER NOR THE SELLER SHALL BE LIABLE FOR ANY OTHER DAMAGES, INCLUDING BUT NOT LIMITED TO DIRECT, INDIRECT, INCIDENTAL, SPECIAL, CONSEQUENTIAL, OR EXEMPLARY DAMAGES, WHETHER IN AN ACTION IN CONTRACT OR TORT (INCLUDING NEGLIGENCE AND STRICT LIABILITY), SUCH AS, BUT NOT LIMITED TO, LOSS OF ANTICIPATED PROFITS OR BENEFITS RESULTING FROM, OR ARISING OUT OF, OR IN CONNECTION WITH THE USE OR FURNISHING OF THE ECLIPSE GLASSES OR THE PERFORMANCE, USE OR INABILITY TO USE THE SAME, EVEN IF THE MANUFACTURER OR SELLER HAS BEEN ADVISED OF THE POSSIBILITY OF SUCH DAMAGES. IN NO EVENT WILL THE MANUFACTURER’S OR SELLER’S TOTAL LIABILITY EXCEED THE PRICE PAID FOR THE PRODUCT.

Note Regarding Translations

[Translations](#) of these Instructions for Use into various languages are provided “AS-IS” and solely for the convenience of the reader. Eclipse2024.org has made reasonable efforts to ensure the accuracy of the Translations; however, in the event of any perceived discrepancy in meaning or interpretation between the English version and any Translation, the English version will prevail. You should not act in reliance on anything contained in any Translation of these Instructions for Use, but should refer to the official English version.

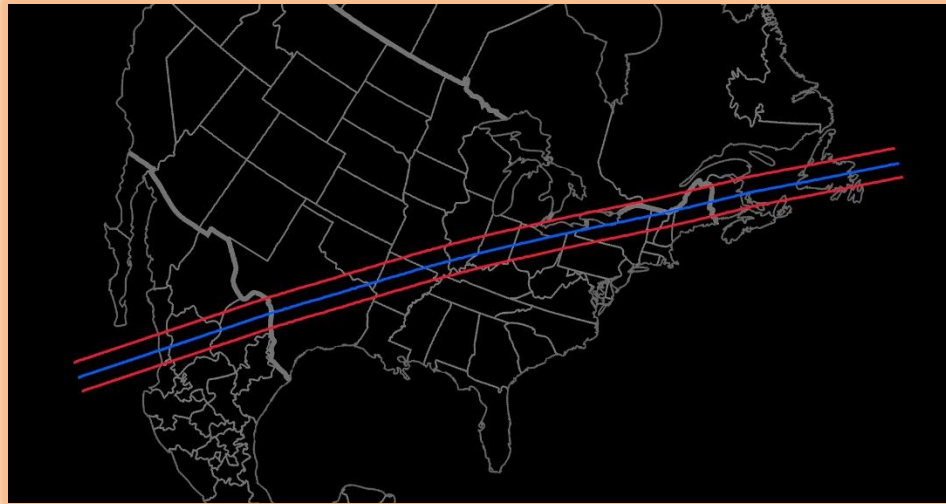
مڪمل سج گرھڻ – 8 اپريل 2024

اٽر آمريڪا ۾ خوش آمديد!

اسان کي فخر آهي جو توهان سج گرھڻ جي تجربي مان محظوظ ٿيڻ جي لاءِ هن ملڪ کي چونڊيو ۽ اسان به اهو ئي چاهينداسين ته هر هڪ هن عاليشان نظاري سان محفوظ انداز ۾ لطف وٺي سگهي.

اسان فقط توهان جي سهولت جي لاءِ هي هدايتون سنڌيءَ ۾ فراهم ڪري رهيا آهيون. هنن هدايتن، احڪامن ۽ دستبردارين (هدايتون) جو انگريزيءَ ۾ بيان، سج جي نظاري ڪرڻ واري شمس بين جي واجب ۽ درست استعمال جو مڪمل ذريعو آهي. هدايتون هن ويبسائٽ تي موجود آهن. <https://tinyurl.com/2024Instructions> ۽ شمس بين جي استعمال جي لاءِ توهان کي اهي هدايتون لازمي پڙهڙيون پونديون، سمجهڻيون پونديون ۽ انهن تي عمل ڪرڻو پوندو. هدايتن تي عمل پيرا نه ٿيڻ جو نتيجو ڪنهن سنجيده ذاتي ايڏاءَ ۾ نڪري سگهي ٿو.

فلٽسٽ ماهر 8-اپريل 2024 تي "مڪمل گڏائي" کي پوري ڪرڻ لاءِ سڏين ٿا، پر توهان کي پورو ڪرڻ لاءِ هڪ سو ٽڪرا ٽڪرا هجڻ گهرجي، جيڪو اٽر آمريڪا کان ٻاهر آهي (جيڪو اهو "بهترين قول" آهي) ٻڌايو وڃي ٿو. جيڪڏهن توهان ميدان تي موجود نه آهيو ته توهان صرف جزوي روشني ڏسڻ وارا آهيو. تنهن ڪري اهو معلوم ڪرڻ ضروري آهي ته توهان مڪمل طور تي مڪمل نقطي نظر ۾ موجود آهيو ۽ توهان جي وضاحت جو بيان جلد ئي بيان ڪيو ويندو.



مڪمل نظاري جو رستو

تفصيلي هدايتون

جلد شروعات جو رهنما ڪتابچو

"شمس بين" جو اصطلاح، جيئن ته هن دستاويز ۾ استعمال ڪيو ويو آهي، واضح طور تي "Eclipse Glasses" جي نمائندگي ڪري ٿو، جنهن جو اشارو هن دستاويز جي پهرئين صفحي ۾ ڏنل دستبرداريءَ ۾ يا ٻئي ڪنهن جڳهه ته ڏنل آهي.

شمس بين کي استعمال ڪندي ڪنهن به وقت سج جو نظارو ڪرڻ جي لاءِ، توهان جو شمس بين کي استعمال ڪندي سج جو نظارو ڪرڻ قانوني معاهدو قائم ڪري ٿو. توهان کي لازمي درست ۽ مڪمل طور تي هن دستاويز ۾ شامل احڪامن جي پونيوار ڪرڻي پوندي. جيڪڏهن توهان کي هدايتون سمجهڻ ۾ ٿيون اڇن يا جيڪڏهن توهان انهن جي مڪمل ۽ درست طريقي سان پونيوار ٿي نٿا ڪري سگهو، يا جيڪڏهن انهن شرطن سان راضي نه آهيو ته پوءِ توهان کي اهي حڪم ۽ صلاح ٿي ڏني وڃي ته ڪنهن به وقت، ڪنهن به طريقي کي استعمال ڪندي سج کي ڏسڻ جي ڪوشش نه ڪندا.

شمس بين جو جلد شروعات جو رهنما ڪتابچو

هي جلد آغاز سنڌيءَ ۾ تفصيلي هدايتن جي مجموعي منجهان مختصر ڪيو ويو آهي، جيڪي شمس بين استعمال ڪندي گرھڻ کي ڏسڻ جي لاءِ توهان کي لازمي پڙهڻيون پونديون، سمجڻيون پونديون ۽ انهن جي پوئيواري ڪرڻي پوندي.

- (1) توهان پنهنجي جڳهه جو اندازو هتي ڪلڪ eclipse2024.org/find-times ڪري لڳايو ۽ ڄاڻيو ته ڇا اتي گرھڻ مڪمل آهي يا نه ۽ اهو پڻ ڄاڻيو ته ان جڳهه جي حساب سان جزوي ۽ (جيڪڏهن لاڳو ٿئي) مڪمل صورتن جي ظاهر ٿيڻ جو اٽڪل ڪهڙو وقت آهي.
- (2) هڪ مڪمل ڪارواڻ هڪ عجيب واقعو آهي، پر توهان مڪمل طور تي ان کي پورو ڪري سگهو ٿا جڏهن "مڪمل اسٽريٽ ڏسڻ" ۾ تقريباً سو ڪلوميٽر ڪلوميٽر هوندا. رستو صرف 200 ڪلوميٽر ويڪر ۾ آهي. مڪمل مڪمل نقطو توهان جي نامزد ڪيل مقام مان نظر نٿو اچي، پوءِ اسان توهان کي ڏاڍي ڏسڻ واري جڳهه کي مڪمل طور تي چونڊڻ لاءِ مشورو ڏيو ٿا.
- (3) گرھڻ کي ڏسڻ جي لاءِ شمس بين استعمال ڪندي، شمس بين جي جسماني شيشي کي پنهنجي هٿن سان جهلي براه راست اکين جي مٿان انين رکو ته جيئن اکيون سج جي براه راست نظاري کان مڪمل محفوظ رهن.
- (4) سج کي ڏسڻ جي لاءِ شمس بين ڪيڏي مهل استعمال ڪجي:

- الف. جيڪڏهن گرھڻ توهان جي جڳهه تي مڪمل نه ٿيندو ته پوءِ شمس بين جي ذريعي سڀ وقت ڏسو. جيڪڏهن توهان اکين جي مناسب حفاظت جي بغير سج کي ڏسندا ته پوءِ توهان پنهنجي اکين کي مستقل نوعيت جو نقصان پهچائي سگهو ٿا.
- ب. جيڪڏهن گرھڻ توهان جي جڳهه تي مڪمل ٿيندو ته پوءِ توهان لازمي شمس بين جي ذريعي سج جو نظارو ڪيو پلي ته سج جي گولي جو ڪيترو به حضور روشن هجي پلي جيڪڏهن ننڍڙو ٽڪڙو به ڏسجن ڇو نه هجي. جيڪڏهن توهان هن هدايت جي پوئيواري نه ڪئي ته پوءِ توهان پنهنجي اکين کي مستقل نوعيت جو نقصان پهچائي سگهو ٿا.
- i. ان هوندي به فقط مڪمل سج گرھڻ کان پوءِ مختصر وقفي جي دوران، جڏهن سج جي گولي جو ڪو به حصو نه ڏسجن ڇو هجي، توهان سج گرھڻ ڏي بغير شمس بين جي نهاري سگهو ٿا.
- ii. حقيقت ۾، مڪمل سج گرھڻ جي دوران جيڪڏهن توهان شمس بين جي ذريعي سج کي ڏسڻ جي ڪوشش ڪندو ته توهان کي ڪجهه به نظر نه ايندو!
- iii. جيئن ئي مڪمل سج گرھڻ جو وقت ختم ٿئي ۽ سج جي گولي جو روشن حصو ظاهر ٿئي، توهان کي لازمي شمس بين جي استعمال ڏانهن واپس اچڻو پوندو.









(5) بين لفظن ۾،

جڏهن سج جي گولي جو ڪيترو به حصو روشن ڇو نه هجي، سج جو نظارو ڪرڻ لاءِ توهان کي لازمي شمس بين استعمال ڪرڻ گهرجي!

شمس بين استعمال ڪرڻ جون تفصيلي هدايتون

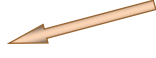
سڀ کان پهرئين توهان کي ڪجهه اصطلاحن کان آگاهه هجڻ گهرجي!

هر هڪ گرھڻ ۽ زمين تي هر هڪ جڳهه جي لاءِ ڪجهه نالا آهن، جيڪي ڪجهه اهم واقعن جي وقتن جي حساب سان ڏنل آهن. اهي هيٺين ڄاتا وڃن ٿا:

اهو ڪنهن جهڙو نظر اچي ٿو (جزوي گرھڻ جي حوالي سان)	اهو ڪنهن جهڙو نظر اچي ٿو (مڪمل گرھڻ جي حوالي سان)	واقعي جي تعريف	واقعي جو نالو
		جزوي مرحلي جي شروعات	C1
** واقع نه ٿئي ٿو! **		مڪمل مرحلي جي شروعات	C2
		گرھڻ جو وچون نقطو	وچ گرھڻ
** واقع نه ٿئي ٿو! **		مڪمل مرحلي جي پڇاڙي	C3
		جزوي مرحلي جي پڇاڙي	C4



1) شمس بين جي استعمال جون عام هدايتون




- 1) جيڪڏهن لاڳو ٿئي شمس بين کي احتياط سان کوليو.
- 2) شمس بين کي حفاظت سان رکو جڏهن استعمال ۾ نه هجي.
- 3) هر استعمال کان پهرئين شمس بين جو معائنو ڪيو، جيڪڏهن لينز فلم ڪنهن به طرح سان متاثر يا غير هموار هجي ته پوءِ شمس بين جا ٽڪرا ڪيو ۽ ان کي ضايع ڪري ڇڏيو ۽ ان جو محفوظ متبادل حاصل ڪيو.
- 4) جيڪڏهن لينز فلم ڪنهن به طرح سان متاثر آهي ته ان کي ڪنهن به وقت سج جو نظارو ڪرڻ جي لاءِ استعمال نه ڪندا.
- 5) شمس بين مان لينز فلم مواد نه هٽايو ۽ هٽايل لينز فلم مواد ڪنهن به طريقي سان سج جو نظارو ڪرڻ جي لاءِ استعمال نه ڪندا.
- 6) صحيح طرح چڙهيل ۽ بلڪل درست حالت ۾ موجود شمس بين جا لينز، خطرناڪ درجي جي ڏسجندڙ روشني ۽ بين شمسي ڪرڻن کي بحفاظت روڪي ڇڏيندا. تنهن ڪري هنن هدايتن ۾ ڏنل احڪامن جي مطابق شمس بين کي استعمال ڪندي ڪنهن به وقت سج جو نظارو ڪرڻ مڪمل محفوظ آهي. اهڙا ڪي به خاص ”گرهڻ جا ڪرڻا“ نه آهن جيڪي گرهڻ جي دوران سج جي نظاري کي گهٽ ڳا وڌيڪ خطرناڪ ڪن.
- 7) توهان کي لازمي شمس بين ايندڙ استعمال ڪرڻو آهي جيئن هتي وضاحت ڪيل آهي ته جيئن توهان ڪنهن به وقت سج جي گولي جو روشن حصو محفوظ طريقي سان ڏسي سگهيو. اها حقيقت آهي بغير ڪنهن به ظاهر ٿيڻ جي وقتن (جيڪي ”C2“ ۽ ”C3“ چاڻيا وڃن ٿا جيئن مٿي بيان ڪيل آهي) جي پرواهه نه ڪندي جيڪي توهان ڪنهن به ذريعي سان چاڻيا آهن.
- 8) شمس بين کي ڪنهن به دوربيني، ٻه چشمي دوربيني، ڪيمرا لينز، آئيني يا ڪنهن شيشي جي اوزار، اٽڪل يا شئي سان گڏائي استعمال نه ڪندا جيڪو روشني گذاري يا ان کي رستو ڏئي يعني (”آپٽيڪل بوائس“).
- 9) ڪنهن به اهڙي آپٽيڪل بوائس جو سج جي طرف رخ نه ڪندا ۽ اهڙي طرح سج جي طرف رخ رکڻ واري، يا ڪنهن به طرح سان سج جي روشنيءَ جو ذخيرو ڪرڻ واري، روشنيءَ جو مرڪز ٺاهڻ واري يا روشنيءَ جو رخ مٽائڻ واري آپٽيڪل بوائس کي استعمال ڪندي براه راست سج جو نظارو ڪڏهن به نه ڪندا.
- 10) شمس بين جانورن کي استعمال ڪرڻ نه ڏيندا، ۽ نه انهن کي جيڪي عارضي طور تي ڪمزور آهن، جيڪي شمس بين جي محفوظ استعمال جي گهرجن کي پڙهي، سمجهي ۽ پوڻيواري نه ٿا ڪري سگهن يا انهن جي عملن جي نتيجن جي قانوني طريقي سان ذميداري ٿا کڻن.
- 11) شمس بين استعمال ڪرڻ جي لاءِ:
 - شمس بين کي پنهنجي اکين ۽ سج جي وچ ۾ پنهنجي هٿن سان جهليو ۽ شمس بين جي غير متاثر لينز مٿي منجهان سج جو نظارو ڪيو، ۽ تمام وقت شمس بين جو لينز مٿي مڪمل پنهنجي اکين ۽ سج جي وچ ۾ رکيو. ان صورت ۾ جيڪڏهن شمس بين جو نمونو پائي جي عينڪ جهڙو آهي ته پوءِ توهان پائي کي ويڙهي اهڙي طرح سان پائي سگهيو ٿا جيئن عام طور تي عينڪ پائي آهي. جيستائين مڪمل گرهڻ نه آهي سج کي براه راست نه ڏسندا (جيئن C2 ۽ C3 جي وچ واري وقت دوران جيڪو توهان هيٺ ڏنل نقشي ۾ ڄاڻيندا، جيڪڏهن اهڙا وقت توهان جي جڳهه تي لاڳو ٿين ٿا) جيستائين توهان سج جو براه راست نظارو شمس بين جي غير متاثر لينز مٿي ڪري رهيا آهيو.
- 12) سج جي نظاري جي لاءِ ڪو به ٻيو مواد يا شئي سواءِ شمس بين ۾ پختو رکيل لينز جي، جيڪي اصل ۾ سج جي نظاري دوران اکين جي حفاظت جي لاءِ ٺاهيا ويا آهن.
- 13) جيڪڏهن هنن هدايتن جي باري ۾ توهان کي ڪو به سوال آهي ته مهرباني ڪري Eclipse2024.org جي ذريعي هتي رابطو ڪندا <https://tinyurl.com/glasses-questions>.

(2) پنهنجي جڳھ جي لاءِ گرهڻ جي موقع جي مخصوص وقتن جي باري ۾ سکو

توهان جي جڳھ جي باري ۾ هن ويب سائيت eclipse2024.org/find-times تي مهيا ڪيل معلومات جي بنياد تي، هيٺ ڏنل بيان مڪمل ڪيو:

منهنجي جڳھ تي، گرهڻ آهي،



(ڪنهن هڪ ئي دائرو لڳايو)

<p>جيڪڏهن توهان جي جڳھ تي گرهڻ مڪمل نه آهي، ته هن ۾ ڏنل هدايتن تي عمل پيرا ٿيندا</p> <p>"منهنجي جڳھ تي گرهڻ مڪمل نه آهي"</p> <p>هيٺيون سيڪشن:</p>	<p>جيڪڏهن توهان جي جڳھ تي گرهڻ مڪمل آهي، ته هن ۾ ڏنل هدايتن تي عمل پيرا ٿيندا</p> <p>"منهنجي جڳھ تي گرهڻ مڪمل آهي"</p> <p>هيٺيون سيڪشن:</p>
---	---

** منهنجي جڳھ تي گرھڻ مڪمل آهي **

توهان مڪمل گرھڻ جي رستي ۾ آهيو، ۽ توهان هن ناياب ۽ شاندار موقع جو تجربو ڪندؤ! اهو تمام اهم آهي جو توهان اهو اندازو لڳائڻ جي قابل هجو ته توهان جي جڳھ تي گرھڻ ڪيڏي مهل مڪمل آهي. هيٺ ڏنل وقتن سان رجوع ڪندي توهان ايئن ڪري سگهندا ۽ پڻ چو ته مڪمل گرھڻ دوران سج جي گولي جو ڪو به حصو روشن نه هوندو.

(1) توهان جي مخصوص جڳھ جي لاءِ هن ويب سائيٽ eclipse2024.org/find-times تي مهيا ڪيل معلومات جي بنياد تي، هيٺ ڏنل هر هڪ گرھڻ جي موقعي جي اٽڪل وقتن جي باري ۾ لکو (پنهنجي زون جي وقت جي حساب سان وقت کي ٺيڪ ڪندا!):

توهان کي لازمي شمس بين استعمال ڪرڻ گهرجي			* گرھڻ نه آهي *	C1 کان پهرئين
توهان کي لازمي شمس بين استعمال ڪرڻ گهرجي			جزوي مرحلو هن وقت شروع ٿيندو:	C1
C2 کانپوءِ، توهان براه راست اک سان مشاهدو ڪري سگهو ٿا			مڪمل مرحلو هن وقت شروع ٿيندو:	C2
توهان براه راست اک سان مشاهدو ڪري سگهو ٿا!			واقع ٿئي ٿو:	وچ گرھڻ
توهان کي وري لازمي شمس بين استعمال ڪرڻ گهرجي			مڪمل مرحلو هن وقت ختم ٿيندو:	C3
توهان کي وري لازمي شمس بين استعمال ڪرڻ گهرجي			جزوي مرحلو هن وقت ختم ٿيندو:	C4
توهان کي وري لازمي شمس بين استعمال ڪرڻ گهرجي			* گرھڻ نه آهي *	C4 کان پوءِ

(2) توڻي توهان مڪمل گرھڻ جي رستي ۾ موجود آهيو تڏهن به توهان C2 کان پهرئين يا C3 کان پوءِ، جيستائين سج گرھڻ مڪمل نه آهي، سج ڏسڻ لاءِ توهان کي **لازمي** شمس بين استعمال ڪرڻي پوندي.

- (3) توهان براه راست اک سان سج جو مشاهدو ڪري سگهو ٿا (بغير شمس بين جي استعمال جي) فقط تڏهن:
- جيڪڏهن توهان جي جڳهه تي گرهڻ مڪمل آهي (توهان "رستي منجه" آهيو)، ۽
 - مڪمل گرهڻ جي وقت دوران (يعني C2 کان وٺي C3 تائين جيڪو توهان جي جڳهه جي حساب سان وقت آهي ان جي دوران، جيڪو توهان مٿي ڄاڻي آيا آهيو)، ۽
 - جنهن مهل به جڏهن سج جو مڪمل روشن گولو چنڊ ڍڪي ڇڏي.
- مڪمل گرهڻ جو اصل وقت ڪٿي قدر توهان جي جڳهه جي حساب سان تبديل هوندو، ۽ تنهن ڪري ان کان پهرئين ئي توهان کي اٽڪل وقت ڄاڻيل ۽ ياد هجن. جيڪي وقت توهان ياد رکندؤ اهي اٽڪل جي حيثيت رکن ٿا!
- (4) هڪ دفعو ٻيهر ٻڌائيندا هلئون، مٿي درج فهرست ۾ ڄاڻيل يا ڪنهن ٻاهرئين ذريعي سان حاصل ڪيل وقتن مان ڪنهن به وقت جي پرواه ڪرڻ کان بغير، توهان کي لازمي طور تي شمس بين جي مدد سان سج جو نظارو ڪرڻو پوندو جڏهن به سج جي گولي جو ڪو به حصو نذر ايندو هجي.
- (5) هي هدايتون تصويرن ذريعي سمجهائيندڙ ڪتابچي سان همراہ آهن ته جيئن توهان کي سمجهڻ ۾ مددگار ثابت ٿين.

توهان کي هيٺ ڏنل بيان لازمي پڙهڻو پوندو، سمجهڻو پوندو ۽ ان جي پوئيواري ڪرڻي پوندي:











مونکي شمس بين جي استعمال جي حوالي سان **تمام** هدايتن جي لازمي پوئيواري ڪرڻ گهرجي، ته جيئن ان کي حفاظت سان استعمال ڪري سگهجي.

جيڪڏهن سج جي روشن گولي جو ڪو به حصو نظر ايندو هوندو، مون کي سج جي نظاري جي لاءِ **لازمي** شمس بين استعمال ڪرڻ گهرجي.

**** منهنجي جڳھ تي گرھڻ مڪمل نه آهي ****

توهان مڪمل گرھڻ جي رستي ۾ موجود نه آهيو، ۽ تنهنڪري توهان مڪمل گرھڻ جي خوبصورتيءَ جو تجربو حاصل نه ڪندؤ. (اسان جي توهان کي اها پرزور صلاح آهي ته توهان پنهنجي جڳھ کي تبديل ڪري مڪمل گرھڻ جي رستي ۾ آهڻو ته جيئن توهان هن شاندار تجربي کي وندي سگهؤ!)

6) توهان جي مخصوص جڳھ جي لاءِ هن ويب سائيت eclipse2024.org/find-times تي مهيا ڪيل معلومات جي بنياد تي، هيٺ ڏنل هر هڪ گرھڻ جي موقعي جي اٽڪل وقتن جي باري ۾ لکو (پنهنجي زون جي وقت جي حساب سان وقت کي ٺيڪ ڪندا!):

توهان کي لازمي شمس بين استعمال ڪرڻ گهرجي			* گرھڻ نه آهي *	C1 کان پهرئين
توهان کي لازمي شمس بين استعمال ڪرڻ گهرجي			جزوي مرحلو هن وقت شروع ٿيندو:	C1
توهان کي لازمي شمس بين استعمال ڪرڻ گهرجي			واقع ٿئي ٿو:	وچ گرھڻ
توهان کي لازمي شمس بين استعمال ڪرڻ گهرجي			جزوي مرحلو هن وقت ختم ٿيندو:	C4
توهان کي لازمي شمس بين استعمال ڪرڻ گهرجي			* گرھڻ نه آهي *	C4 کان پوءِ

(توهان اهو چاڻي ڇڏيو، جيئن ته توهان جي جڳھ تي گرھڻ مڪمل نه آهي انڪري C2 ۽ C3 جا وقت شامل نه آهن!)



2) جيئن ته اتي مڪمل گرھڻ نه آهي جتي توهان موجود آهيو انڪري سج جو مشاهدو ڪرڻ جي لاءِ توهان کي **لازمي** هميشه شمس بين استعمال ڪرڻ گهرجي. ٻيهر، اسان جي صلاح آهي ته توهان مڪمل گرھڻ جي رستي ۾ سفر ڪندا. شمس بين پاڻ سان گڏ کڻڻ جي خاطري ڪندا ته جيئن توهان حفاظت سان گرھڻ جي جزوي مرحلن جو مشاهدو ڪري سگهؤ.

3) هي هدايتون تصويرن ذريعي سمجهائيندڙ ڪتابچي سان همراه آهن ته جيئن توهان کي سمجهڻ ۾ مددگار ثابت ٿين.

توهان کي هيٺ ڏنل بيان لازمي پڙهڻو پوندو، سمجهڻو پوندو ۽ ان جي پوئيواري ڪرڻي پوندي:

مونکي شمس بين جي استعمال جي حوالي سان **تمام** هدايتن جي لازمي پوئيواري ڪرڻ گهرجي، ته جيئن ان کي حفاظت سان استعمال ڪري سگهجي.

**مون کي لازمي سج جي نظاري ڪرڻ
خاطر هميشه شمس بين استعمال ڪرڻ گهرجي.**



PDF



سنڌي

GRAN ECLIPSE NORTEAMERICANO
GRANDE ÉCLIPSE NORD - AMÉRICAINÉ
GREAT NORTH AMERICAN ECLIPSE

