

لمر کتونى:

د استعمال لپاره بنوونى



د لمر بشپړه کسوف يا تندر

دوشنبه، 8 اپريل، 2024



TERMS AND CONDITIONS FOR USE OF ECLIPSE GLASSES

Please read these Instructions for Use carefully before using the Eclipse Glasses. Your purchase and use of the Eclipse Glasses constitutes your agreement to these Terms and Conditions. Failure to follow these Instructions for Use may result in serious personal injury, including permanent eye damage. If you do not understand these Instructions or cannot follow them diligently and completely, then you should not look at the Sun at any time, with or without the Eclipse Glasses.

The term “Eclipse Glasses” refers to the special cardboard-and-polymer optical products, marked “ISO 12312-2” and “SAFE FOR DIRECT SOLAR VIEWING”, manufactured by Rainbow Symphony of Reseda CA or American Paper Optics of Bartlett TN, and sold by Eclipse2024.org for the purpose of viewing the Sun during the solar eclipse of April 8, 2024, by or under the direct supervision of a person 18 years of age or above and in accordance with these Instructions for Use.

Observing the Sun directly, without the benefit of eye protection provided by the Eclipse Glasses, will likely result in serious personal injury, up to and including permanent eye damage and blindness. When these Instructions for Use are followed completely and precisely, the undamaged and unmodified Eclipse Glasses have been proven to be safe and effective in allowing direct, short-term viewing of the Sun. If these Instructions for Use are not followed, or if damaged or modified Eclipse Glasses are used, permanent eye injury could result.

You should never look directly at the Sun, with or without the aid of the Eclipse Glasses, if you have any temporary or permanent medical or other condition which either (1) prevents your use of the Eclipse Glasses according to these Instructions for Use, or (2) which predisposes you to an increased or special risk of incurring, worsening, or contributing to the effects of any optical condition, or other medical, health, or other condition, by looking or attempting to look at the Sun.

You should never attempt to perform any other activity (such as driving or walking) while using the Eclipse Glasses.

You agree that if you allow others to use the Eclipse Glasses, you will provide each such user with a copy of these Instructions for Use and will make sure such user reads and understands the Instructions for Use before using the Eclipse Glasses.

By using the Eclipse Glasses to view the Sun, you agree with the following:

- (a) you understand these Instructions for Use completely;
- (b) you understand and accept the risks associated with improper use of the Eclipse Glasses;
- (c) you accept full responsibility for, and assume all risks associated with, the act of viewing the Sun, with or without the use of the Eclipse Glasses; and
- (d) the Eclipse Glasses are fragile, and any damage or modification will render them immediately and permanently unusable for their intended purpose.

Release and Limitation of Liability

By way of purchasing and using the Eclipse Glasses, you are irrevocably releasing, indemnifying, and holding harmless the manufacturer and seller from any liability, loss, claim and expense (including attorney’s fees), including but not limited to bodily injury or other personal harm, which may result from using the Eclipse Glasses under any circumstances or conditions and irrespective of jurisdiction. Neither the manufacturer nor the seller will be responsible for any damages of any kind, irrespective of reasons, conditions or circumstances, including malfunctioning of the Eclipse Glasses. All risks associated with using the Eclipse Glasses rest solely and entirely with the user, irrespective of whether the Eclipse Glasses are used by the original purchaser or any third party. You fully understand and assume the risks in using the Eclipse Glasses. You confirm that you have read this release of liability and fully understand its terms and that you have given up substantial rights by purchasing and using the Eclipse Glasses.

THE MANUFACTURER AND SELLER OF THE ECLIPSE GLASSES MAKE NO WARRANTY OF ANY KIND, EXPRESSED OR IMPLIED, WITH RESPECT TO THE ECLIPSE GLASSES, INCLUDING BUT NOT LIMITED TO THE IMPLIED WARRANTIES OF MERCHANTABILITY, FITNESS FOR A PARTICULAR PURPOSE, AND NON-INFRINGEMENT. NEITHER THE MANUFACTURER NOR THE SELLER SHALL BE LIABLE FOR ANY OTHER DAMAGES, INCLUDING BUT NOT LIMITED TO DIRECT, INDIRECT, INCIDENTAL, SPECIAL, CONSEQUENTIAL, OR EXEMPLARY DAMAGES, WHETHER IN AN ACTION IN CONTRACT OR TORT (INCLUDING NEGLIGENCE AND STRICT LIABILITY), SUCH AS, BUT NOT LIMITED TO, LOSS OF ANTICIPATED PROFITS OR BENEFITS RESULTING FROM, OR ARISING OUT OF, OR IN CONNECTION WITH THE USE OR FURNISHING OF THE ECLIPSE GLASSES OR THE PERFORMANCE, USE OR INABILITY TO USE THE SAME, EVEN IF THE MANUFACTURER OR SELLER HAS BEEN ADVISED OF THE POSSIBILITY OF SUCH DAMAGES. IN NO EVENT WILL THE MANUFACTURER’S OR SELLER’S TOTAL LIABILITY EXCEED THE PRICE PAID FOR THE PRODUCT.

Note Regarding Translations

[Translations](#) of these Instructions for Use into various languages are provided “AS-IS” and solely for the convenience of the reader. Eclipse2017.org has made reasonable efforts to ensure the accuracy of the Translations; however, in the event of any perceived discrepancy in meaning or interpretation between the English version and any Translation, the English version will prevail. You should not act in reliance on anything contained in any Translation of these Instructions for Use, but should refer to the official English version.

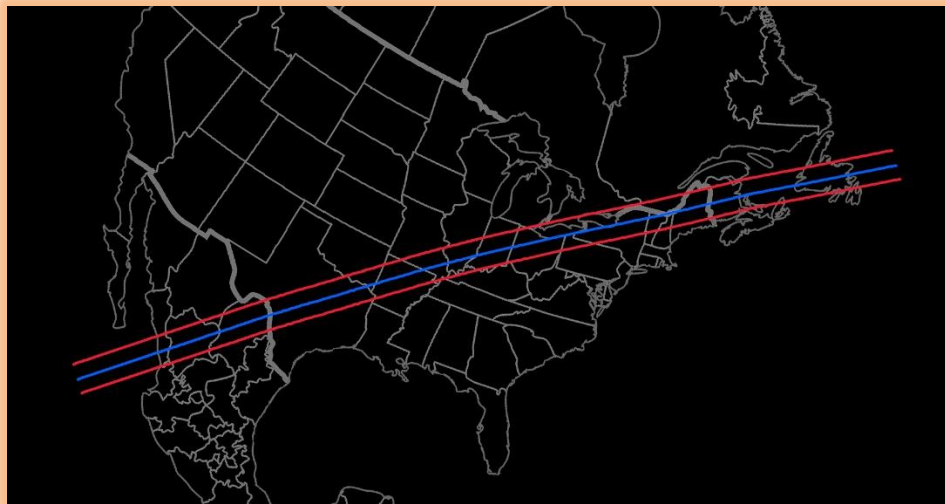
د لمر بشپړه کسوف/تندر – 8 اپریل 2024

شمالی امریکا ته پخیر راغلاست!

زمونږ لپاره دا خبره د فخر وړ ده چې تاسې زمونږ هیواد ته د لمر د بشپړه تندر/کسوف کتنې لپاره راغلي یاست او مونږ غواړو چې تاسې ټول د دې ناشنا نظارې په محفوظه توګه د کتلو جوګه شې.

مونږ ستاسې د اسانتیا په خاطر دا ښوونه په پښتو ژبه کې وړاندې کوو. د دې هدایاتو، ښوونو او منکرتوب ("لارښوونې") د انګلیسي ژبې نسخه لمر ته د نیغ په نیغه کتلو لپاره د لمر کتونې مناسب او صحي استعمال لپاره د معلوماتو او لارښوونې بشپړه ذریعه ده. دغه لارښوونې په <https://tinyurl.com/2024Instructions> وجود لري او د لمر کتونې د استعمال لپاره تاسې باید دغه ولولې، ځان پرې پوهه کړئ او تعقیبول یې وکړئ. د دغه ښوونو نه تعقیبول ستاسې د سر د لوي زیان سبب ګرځيږي شې.

د آسمانونو د علم پوهان د 8 اپریل، 2024 کسوف "بشپړه کسوف" بلې، ولې ستاسې لپاره چې بشپړتیا وینئ، تاسې باید د زمکې په یوه تنګه پټي موجود یاست کومه لار چې د شمالي امریکا نه تیریږي (چې ورته د "د بشپړتیا لاره" ویل کیږي). که تاسې په دې لاره نه یاست، نو تاسې به یوازې پلوي کسوف وینئ! دې لپاره، دا پیژندل ډیر مهم دي چې آیا تاسې د بشپړتیا په لار یاست او دې لپاره چې به تاسې په کومو طریقو عمل کوي هغه به ستاسې لپاره وړاندې تشریح کړي شې.



د بشپړتیا لار

تفصیلی معلومات

د ژر پیل کولو د لارښوونې کتابچه

د "لمر کتونې" اصطلاح لکه څه رنگ چې په دې دستاويز کې استعمال شوي ده، د "Eclipse Glasses" لپاره استعمالیږي کوم ته چې په اولني مخ ورکړی شوي منکرتوب کې اشاره شوی ده یا په دې دستاويز کې په کوم بل یو ځای کې.

د لمر لیدو لپاره د لمر کتونې استعمال د یوې قانوني موافقې لاندې کول کیږي. تاسې باید په هدایاتو کې ورکړي شوي په بشپړه معلوماتو او لارښوونو په صحي او بشپړه توګه عمل وکړئ چې څه وخت هم د لمر لیدو لپاره د لمر کتونې استعمال وکړئ شې. که چېرې تاسې په دغه ښوونو نه پوهیږئ یا دغه په صحي او بشپړه توګه نه شې استعمالولي یا د دې د شرطونو سره نه شې موافق کېدې نو بیا تاسې ته دا نصیحت او مشوره درکول کیږي چې په څه وخت کې هم او د څه په استعمالولو هم لمر ته د کتلو کوښښ مه کوئ.

د لمر کتونې ژر پیل کولو د لارښوونې کتابچه

دا ژر پیل کول **په پښتو کې د تفصیلي ښوونو د سیت** نه راغونډ کړی شوي دي کوم چې باید تاسې ولولې، ځان پرې پوهه کړی او د کسوف لیدو لپاره د لمر کتونې په استعمال کې پرې په بشپړه توګه عمل وکړی.

- (1) د خپل ځای موقعیت معلومولو لپاره په eclipse2024.org/find-times کلک وکړی چې وینې چې آیا کسوف به دغلته بشپړه وي او دا هم چې په دغه موقعیت کې د پلوي او (که د تطبیق وړ وي) بشپړه دورانېي به کله ښکاري.
- (2) بشپړه کسوف یو د لیدو وړ پېښه وي ولې تاسې د دغه تجربې نه د پوره خوند اغستلو لپاره باید د "بشپړتیا په لار" یاست.. کومه چې دوه سوه کلومیتره پلنه ده. که چیرې بشپړتیا ستاسې د لیدو د موقعیت نه په نظر نه راځي نو مونږ دغه ټینګ نصیحت ورکوي چې داسې یو موقعیت ته بدل شي کوم چې د بشپړتیا په لار کې وي!
- (3) د کسوف لیدو لپاره د لمر کتونې د شیشې مواد نیغ په نیغه د خپلو سترګو لپاسه وساتئ چې په بشپړه توګه نیغ په نیغه لمر ته د کتلو نه په حفاظت یاست.
- (4) **لمر ته د کتلو لپاره د لمر کتونې استعمال کله پکار دی:**

الف. که چیرې ستاسې په ځای موقعیت کې کسوف بشپړه **نه وي** نو ټول وخت لپاره یې باید په لمر کتونې کې اوګورئ. تاسې د خپلو سترګو د عمري زیان خطر له اخلی که چیرې تاسو د سترګو د مناسب حفاظت نه بغیر لمر ته ګورئ!

ب. که چیرې کسوف به ستاسې په ځای موقعیت کې بشپړه وي نو تاسې به **خامخه** لمر په لمر کتونې کې ګورئ چې چیرې د لمر د ککوري کومه ځلنده برخه هم - تر دې چې یوه کوچنې برخه وي - په نظر راځي.

i. بیا هم، **یوازې د بشپړه کسوف د لنډې وقفې پرمهال**، که د لمر د ککوري کومه ځلنده برخه په نظر نه راځي نو تاسې باید بشپړه کسوف بغیر له لمر کتونې نیغ په نیغه لیدې شی.

ii. په حقیقت کې که تاسې د بشپړه کسوف په وخت لمر په لمر کتونې کې د لیدو کوښښ کوئ نو تاسې ته به هیڅ په نظر نه راځي.

iii. کله چې هم بشپړتیا ختمه شي او د لمر د ککوري ځلنده برخه ښکاره شي تاسې به خامخه لمر کتونې ته ستنیږئ









(5) په نورو لفظونو کې،

**کله چې د لمر د ککوري ځلنده کومه برخه هم په نظر راځي،
تاسې به لمر ته د کتو لپاره خامخه د لمر کتونې استعمال کوئ!**

د لمرکتوني د استعمال لپاره تفصیلي بنوونې

اول، څه اصطلاحات دي چې باید تاسې پرې پوهه شئ!

د هر کسوف او په زمکه د هر ځای موقعیت لپاره نومونه دي کوم چې ځینې مهمو پېښو ته ورکړل شوي دي. دا څه په دې ډول یادېږي:

دا څه رنگ په نظر راځي (د پلوي کسوف په وخت)	دا څه رنگ په نظر راځي (د بشپړه کسوف په وخت)	د پېښې تفصیل	د پېښې د ځای نوم
		د پلوي مرحلې پیل کېدل	C1
** نه واقع کېږي! **		د بشپړه مرحلې پیل کېدل	C2
		د کسوف منځنۍ نقطه	د کسوف منځ
** نه واقع کېږي! **		د بشپړه مرحلې ختمیدل	C3
		د پلوي مرحلې ختمیدل	C4



1) د لمر کتونې د استعمال لپاره عمومي ښوونې

(1) [که تطبیقول کیري] لمر کتونې په احتیاط سره برسیره کړئ.

(2) لمر کتونې خوندي کیردئ کله چې په استعمال کې نه وي.

(3) د هر استعمال نه وړاندې د لمر کتونې څیرل کوئ؛ که د شیشې فلم ته زیان رسیدلي وي یا کات کړي شوي وي نو لمر کتونې مات کړئ او بیکاره یې کړئ او د دغه په ځای یو روغ ترلاسه کړئ.

(4) که چیرې د شیشې لینز په څه ډول ناکاره شوی وي، نو چرې هم د لمر کتونو لپاره د دغه لمر کتونې استعمال مه کوئ.

(5) د لمر کتونې نه د شیشې د فلم مواد مه لرې کوئ او چرې هم لرې کړې شوي د شیشې د فلم مواد لمر ته د کتونو لپاره مه استعمالوئ.

(6) د لمر کتونې په صحې طور لگولی شوي او روغې شیشې به په نظر راتلونکو خطرناکو رنګانو او دغه رنګ د زیان رسونکو یو وي او نورو شغلو د درجو په حفاظت سره مخنیوي وکړي. د دې ښوونو مطابق لمر ته څه وخت هم د کتونو لپاره د لمر کتونې استعمال په کامله توګه محفوظ دی. د کسوف پر مهال دغلته څه مهمې "د کسوف شغلي" نشته کومې چې لمر ته کتل کم یا زیات خطرناک جوړوي.

(7) تاسې باید د دلته ذکر شوي طریقې مطابق د لمر کتونې استعمال وکړئ چې لمر په حفاظت سره وینی کله چې د لمر څه ځلنده برخه څرګنده وي. دا بغیر د اتصال د وخت نه (چې نومونه یې دي "C2" او "C3" لکه چې پرې ذکر دي) رښتیا دي کوم چې تاسې د کومې وسیلې نه ثبت کړي وي.

(8) لمر کتونې د یو ټیلیسکوپ، دوربین، کمري، لینز، شیشې یا د لیدلو د بلي یوې وسیلې یا الې سره د کومې نه چې رڼا تیریري یا تمبیري ("د لیدلو اله") یوځای مه استعمالوئ.

(9) دغه رنګ یوه اله هم لمر ته مه نیسئ او چرې هم د لمر عکس ته د لیدلو په الاتو کې مه گورئ چې لمر ته مخامخ شوي وي یا په څه ډول د لمر رڼا راغونډوي، منعکس کوي یا راتمبوي.

(10) ځناور د لمر کتونې استعمال کولو ته مه پریردئ، یا هر هغه شخص چې د لمر وخت لپاره معذوره شوی وي، د لمر کتونې د محفوظ استعمال په اړتیا یو نه پوهیري، نه شي لوستلي یا ورسره نه موافق کیري، یا په قانوني توګه د خپل فعل پایله نه قبلي، د لمر کتونې استعمال کولو ته مه پریردئ

(11) د لمر کتونې د استعمال لپاره:

لمر کتونې په کامله توګه د خپلو سترگو او لمر ترمنځه ونیسئ او د لمر کتونې د موادو په روغ لینز کې لمر طرف ته گورئ چې د ټول وخت لپاره د لمر کتونې د لینز مواد په کامله توګه ستاسو د سترگو او د لمر ترمنځه وي. که چیرې لمر کتونې د کارت بورډ چشمو په ډول وي نو تاسې کارت بورډ په داسې طریقه غبرګولې شي چې لمر کتونې په داسې ډول ولگوي لکه څه رنګ چې روایتی چشمې لگوي. چرې هم لمر ته مه گورئ کله چې کسوف بشپړه نه وي (چې د C2 او C3 د وختونو ترمنځه دي او کوم چې به

تاسو په لاندې چارټ کې نوټ کړئ، که چیرې دا رنګ وختونه ستاسو د کتونو په ځای موقعیت تطبیقول کیري، تر څو چې تاسو د لمر کتونې په روغ لینز کې نیغ په نیغه گورئ.


(12) چرې هم د لمر کتونې په فریم کې د لگیدلي لینزونو چې په اساسي ډول تیار شوي وي نه علاوه کوم یو مواد یا شی لمر ته د کتونو لپاره د سترگو د حفاظت لپاره مه استعمالوئ

(13) که چیرې ستاسې د دې ښوونو په هکله څه سوال وي نو مهرباني وکړئ د کسوف Eclipse2024.org سره په <https://tinyurl.com/glasses-questions> اړیکې ونیسئ.

2) د خپل ځاي موقعيت لپاره د خاص کسوف د نېکاريدو د وختونو نډه کړه وکړئ

ستاسو د ځاي موقعيت لپاره په eclipse2024.org/find-times ورکړې شوي معلوماتو په بنسټ لاندیني بيان پوره کړئ.

زما د ځاي موقعيت لپاره، کسوف دی

















(د یو نه دایره چاپیره کړئ)

<p>که ستاسي د ځاي موقعيت په حساب سره کسوف نیمگري وي نو په هغه بنوونو عمل وکړئ چې وجود لري په</p> <p style="text-align: center;">"دا کسوف نیمگري</p> <p>دی زما په ځاي موقعيت کې"</p> <p style="text-align: center;"><u>لاندینی برخه:</u></p>	<p>که ستاسي د ځاي موقعيت په حساب سره کسوف بشپړه وي نو په هغه بنوونو عمل وکړئ چې وجود لري په</p> <p style="text-align: center;">"دا کسوف بشپړه</p> <p>دی زما په ځاي موقعيت کې"</p> <p style="text-align: center;"><u>لاندینی برخه:</u></p>
--	--

** دا کسوف بشپړه دی زما په ځای موقعیت کی **

تاسې د بشپړتیا په لاره یاست او تاسې به د یوې نادره او حیرانوونکې واقعي مشاهده وکړئ! دا معلومات ستاسې لپاره ډیره مهم دي چې ستاسې په ځای موقعیت کې به بشپړه کسوف کله وي. لاندیني نوټ کړئ شوي وختونو ته په رجوع کولو سره به تاسې د داسې کولو جوگه شئ او دا هم چې د بشپړتیا په وخت به د لمر د ککړي کومه ځلنده برخه په نظر نه راځي.

(1) ستاسې د ځای موقعیت لپاره په eclipse2024.org/find-times ورکړی شوي معلوماتو په بنسټ د لاندیني لست کړی شوي د کسوف د هرې یوې واقعي لپاره تخمیني وخت ولیکئ. (د خپلې سیمې د وخت لپاره [وخت برابرو](#) یقیني کړئ!):

تاسې باید د لمرکتوني استعمال وکړئ			* هیڅ کسوف نشته *		C1 نه وړاندې
تاسې باید د لمرکتوني استعمال وکړئ				پلوي مرحله دا وخت پیل کیږي:	C1
د C2 نه ورسته تاسې نیغ په نیغه په خالي سترگو مشاهده کولای شئ				بشپړه مرحله دا وخت پیل کیږي:	C2
تاسې نیغ په نیغه په خالي سترگو مشاهده کولای شئ!				واقع شوی دی:	د کسوف منځ
تاسې باید یو ځل بیا د لمرکتوني استعمال وکړئ				بشپړه مرحله دا وخت ختمیږي:	C3
تاسې باید د لمرکتوني استعمال وکړئ				پلوي مرحله دا وخت ختمیږي:	C4
تاسې باید د لمرکتوني استعمال وکړئ			* هیڅ کسوف نشته *		C4 نه وروستی

(2) سره له دې چې تاسې د بشپړتیا په لار موقعیت لرئ، تاسې باید بیا هم د ټول وخت لپاره، د C2 نه وړاندې یا د C3 نه وروستو کله چې کسوف کامل نه وي، لمر ته د کتلو لپاره د لمرکتوني استعمال وکړئ

(3) تاسې په خالي سترگو نېغ په نېغه د لمر مشاهده کولای شئ (د لمرکتوني نه بغير) يوازي:

- a. که چيرې ستاسې په خاي موقعيت کي کسوف کامل وي (تاسې "د کسوف په لاره" ياست)، او
- b. د بشپړتيا پر دوران (ستاسې د خاي موقعيت لپاره کوم چي تاسې بره نوبت کړي دي د تخميني د C2 او C3 وقي په دوران کي)، او
- c. کله چي د لمر خنډه ککوري سپوږمۍ په پوره ډول پټ کړی وي.

د بشپړتيا حقيقي وختونه به ستاسې په خاي موقعيت ډيره زياته اړه لري او دغه رنگ تاسې بايد د وړاندې نه تخميني وختونه ثبت کړي وي. کوم وختونه چي تاسې بره ثبت کړی هغه تخميني دي.

(4) يو ځل بيا، د برني نوبت کړی شوي هر يو وخت نه يا د بهر د کوم سبب نه بي پروا، تاسې به خامخه لمر ته په لمرکتوني کي گورئ کله چي د لمر د خنډه ککوري يوه برخه په نظر راځي.

(5) د پوهيدو د مرستې په خاطر دا بنووني د گرافیک واضح کونکي موادو سره يو خاي وړاندې کيږي.

تاسې بايد لاندیني بيانونه ولولئ، ځان پرې پوهه کړی او ورسره موافق شئ:

د حفاظت سره د استعمالولو په خاطر به زه د لمرکتوني په هکله

ټولې بنووني خامخه تطبیقوم



که د لمر د خنډه ککوري څه برخه ښکاره وي، نو زه به لمر

ته د کتلو لپاره **خامخه** د لمرکتوني استعمال کوم.

**** دا کسوف نیمګړی دی زما په ځای موقعیت کی ****

تاسی د بشپړتیا په لاره کی نه یاست او تاسی به د بشپړه کسوف د ښکلا مشاهده ونکړی شی (مونږ په ټینگه دا سپارښت کوو چي په دی عجیبه مشاهده کی د برخه اغستو لپاره خپل ځای موقعیت د بشپړتیا لاری ته بدل کړئ.

(1) ستاسی د ځای موقعیت لپاره په eclipse2024.org/find-times ورکړی شوي معلوماتو په بنسټ د لاندینی لسټ کړی شوي د کسوف د هرې یوې واقعي لپاره تخمینی وخت ولیکئ. (د خپلې سیمې د وخت لپاره [وخت برابرول](#) یقیني کړئ!):

تاسی باید د لمرکتوني استعمال وکړئ			* هیڅ کسوف نشته *	C1 نه وړاندې
تاسی باید د لمرکتوني استعمال وکړئ			پلوي مرحله دا وخت پیل کیري:	C1
تاسی باید د لمرکتوني استعمال وکړئ			واقع شوی دی:	د کسوف منځ
تاسی باید د لمرکتوني استعمال وکړئ			پلوي مرحله دا وخت ختمیري:	C4
تاسی باید د لمرکتوني استعمال وکړئ			* هیڅ کسوف نشته *	C4 نه وروستی

(نوت کړئ چي C2 او C3 وختونه دلته نه دي لسټ شوي ځکه چي کسوف ستاسی په ځای موقعیت بشپړه نه دی!)



(2) څه رنگ چي کسوف ستاسی په موقعیت کی بشپړه نه دی نو تاسی به لمر ته د کتو لپاره تل تر تله لمرکتوني استعمالوئ. یو ځل بیا مونږ دا سپارښت کوو چي د بشپړتیا لار ته لار شی. خپل ځان سره لمرکتوني ورل یقیني کړئ چي تاسی د نیمګړي کسوف په حفاظت سره مشاهده وکړی شی.

(3) د پوهیدو د مرستی په خاطر دا ښوونې د گرافیک واضح کونکي موادو سره یو ځای وړاندې کیري.

تاسی باید لاندینی بیانونه ولولی، ځان پرې پوهه کړی او ورسره موافق شی:

د حفاظت سره د استعمالولو په خاطر به زه د لمرکتوني په هکله **ټولې** ښوونې خامخه تطبیقوم.

زه به **تل تر تله** لمر ته د کتلو لپاره خامخه د لمرکتوني استعمال کوم.



PDF



پښتو

GRAN ECLIPSE NORTEAMERICANO
GRANDE ÉCLIPSE NORD - AMÉRICAINÉ
GREAT NORTH AMERICAN ECLIPSE

